

VACUETTE® URI-PLUS

Entegre aktarma cihazlı 24 saatlik idrar kabı
İn vitro tanı amaçlı kullanım için
Kullanım Talimatları

Kullanım amacı

VACUETTE® URI-PLUS, 24 saatlik bir süre boyunca idrar toplamak ve ardından idrar numunesini idrar tüplerine aktarmak için kullanılır. Cihaz bu talimatlar uyarınca uygun eğitimi almış sağlık uzmanları tarafından kullanılmalıdır.

Ürün tanımı

VACUETTE® URI-PLUS, vakumlu toplama tüplerine numune toplamak için uzun bir pipet içeren kapağa entegre bir transfer cihazına sahip, steril olmayan, derecelendirilmiş, kehribar rengi plastik bir kabıdır.

Kullanım

Laboratuvar, 24 saatlik süre boyunca idrarın uygun şekilde saklanması hakkında bilgi vermelidir.

Toplama

- Hasta sabah ilk kez mesanesini tuvalete boşalttıktan sonra 24 saatlik toplama işlemi başlar. Saat ve tarih, kap etiketine ve laboratuvar tarafından talimat verildiği şekilde sağlanan belgelere not edilir.
- Sonraki 24 saat içinde, hastadan gelen her damla idrar kapta toplanmalıdır. Boşaltım sırasında idrar toplamak için ayrı bir temiz kap veya beher kullanılması ve içeriğin her seferinde 24 saatlik idrar kabına boşaltılması önerilir.
- Toplama işlemi başladıktan tam 24 saat sonra, mesanenin 24 saatlik idrar kabına eklenmek üzere bir kaba veya behere son kez boşaltılmasıyla sona erer. Yine, saat ve tarih etikette ve ilgili tüm evraklarda belgelenmelidir.
- Toplanan idrar hacmi, kabın üzerindeki ölçüğe göre doluluk kontrol edilerek belirlenmelidir.

Aktarım

- İdrar tüpüne örnek aktarmadan önce 24 saatlik idrar kabının içeriğini karıştırın.
- 24 saatlik idrar kabının kapağındaki etiketi yukarı kaldırın ve idrar tüpünü aktarma cihazının deliğine sıkıca itin. Tüp tamamen dolana kadar tüpü yerinde tutun.
- Güvenlik nedenlerinden dolayı, örnek transferinden sonra deliğin üzerindeki etiketi değiştirin.

Önlemler/Dikkat Edilecek Konular

- Aktarma cihazının iç kısmına dokunmayın.
- Kazara iğne batması yaralanmalarını önlemek için etiketi 24 saat boyunca entegre aktarma cihazının üzerinde tutun.
- İçeriğin sızmasını önlemek için kabı her zaman dik tutun.

Sadece Avrupa Birliği üye ülkeleri için geçerlidir. Ürünle ilgili olarak herhangi bir ciddi olay meydana gelirse üreticiye ve kullanıcının/hastanın bulunduğu üye ülkedeki yetkili makama bildirilmelidir.








VACUETTE® URI-PLUS idrar kabının saklanması

Doğrudan güneş ışığından uzak tutun.


Atma

Bulaşıcı maddelerin uygun bir şekilde elden çıkarılmasına yönelik genel hijyen ilkeleri ve kanuni düzenlemeler göz önüne alınmalı ve uygulanmalıdır. Kapakta bir iğne bulunur ve bu nedenle uygun bir kesici-delici alet kabına atılmalıdır.

Ambalaj etiketi

REF	Katalog numarası		Yeniden kullanmayın
LOT	Parti kodu	IVD	İn vitro tıbbi tanı cihazı
	Son kullanım tarihi		Bu yön üstte
	Üretici		Güneş ışığından uzak tutunuz
	Üretim tarihi		Kullanım talimatlarına başvurun

Üretim yeri:
ENFA Envases Farmacéuticos, S.A., C/Paralela, 15. Paracuellos de Jarama, 28860 Madrid, İspanya
Distribütör: Greiner Bio-One GmbH, Avusturya

 Greiner Bio-One GmbH
Bad Haller Str. 32
4550 Kremsmünster, Austria

www.gbo.com/preanalytics
office@at.gbo.com
Telefon +43 7583 6791

Ek - Son revizyondan bu yana yapılan değişikliklerin kaydı

Belgedeki konumu	Değişiklik açıklaması
Önlemler/Dikkat Edilecek Konular	Avrupa Birliği'nde ciddi olayların raporlanmasına ilişkin bir not eklendi.
Saklama Etiket Bilgileri	Başlığın "Toplamadan önce saklama"dan "VACUETTE® URI-PLUS idrar kabının saklanması"na uyarlanması Güneş ışığından uzak tutun, üretim tarihi ve kullanım kılavuzuna başvurun sembolleri eklendi.