

VACUETTE® Blood Culture Holder

Držák pro odběr krve na hemokultury VACUETTE®

Návod k použití

Použití

Držák pro odběr krve na hemokultury VACUETTE® se používá k naplnění lahvíček a zkumavek na hemokultury po běžné venepunkci. Tento zdravotnický prostředek je určen náležitě vyškoleným zdravotnickým pracovníkům a smí být používán pouze v souladu s těmito pokyny.

Popis výrobku

Držák pro odběr krve na hemokultury VACUETTE® je určen k jednorázovému použití, je nesterilní a je vyroben z plastu. Lze jej použít se všemi adaptéry Luer na výrobcích VACUETTE® a soupravami SAFETY pro bezpečný odběr/soupravami pro odběr krve VACUETTE®.

Zacházení

POZNÁMKA: Podrobnější informace o soupravách pro odběr krve nebo adaptérech Luer jsou uvedeny v příslušném návodu k použití.

PŘED VENEPUNKCÍ SI PROSTUDUJTE VŠECHNY INFORMACE V TOMTO DOKUMENTU.

PŘI VENEPUNKCI A MANIPULACI SE ZKUMAVKAMI PRO ODBĚR KRVE NOSTE RUKAVICE, ABY BYLO RIZIKO EXPOZICE CO NEJMENŠÍ!

- Zašroubujte adaptér Luer + soupravu SAFETY pro bezpečný odběr krve do držáku pro odběr krve na hemokultury VACUETTE®. Ujistěte se, že adaptér Luer je natolik pevně připojený, aby se během použití neodpojil.
POZNÁMKA: Nesprávné zasazení adaptéru Luer do držáku pro odběr krve VACUETTE® může vést k poškození závitů na držáku a/nebo adaptéru Luer. Toto poškození pak může způsobit, že se adaptér Luer během venepunkce uvolní.
- Vyčistěte místo punkce a umyjte si ruce tak, jak to postupy používané ve vašem zdravotnickém zařízení vyžadují.
- Dezinfikujte odkryté membrány lahvíček pro odběr krve tamponem navlhčeným lihem a nechte je na vzduchu uschnout.
- Na svěšené paži pacienta proveďte venepunkci. **POZNÁMKA:** Lahvičky na hemokultury / odběrové zkumavky na krev vkládejte rovně a vystředěné. **POZNÁMKA:** Pro správné zacházení s lahvíčkami na hemokultury se řiďte pokyny výrobce.
- Umístěte držák pro odběr krve na hemokultury na lahve a stisknutím propíchněte uzávěr.
POZNÁMKA: Jestliže odebíráte krev na aerobní i anaerobní kultivaci, nejprve ji odeberte do lahvičky na aerobní a pak teprve do lahvičky na anaerobní kultivaci.
- Po odebrání správného množství krve sejměte držák z lahvíček a (podle potřeby) pokračujte v odebírání krve do zkumavek na odběr krve VACUETTE®.
- Po dokončení odběru krve lehce přiložte gázu na místo vpichu, aniž byste tlačili přímo na zasunutou jehlu.
POZNÁMKA: Při použití a likvidaci se ruce vždy musí nacházet za jehlou.
- Jestliže používáte soupravu SAFETY pro bezpečný odběr krve, aktivujte bezpečnostní mechanismus tak, že stisknete obě strany konektoru, čímž uzamknete pojistku. Posuňte bezpečnostní mechanismus směrem zpět, až uslyšíte zřetelné cvaknutí. Cvaknutí je známkou, že bezpečnostní mechanismus byl správně aktivován.
- Příslušný zdravotnický prostředek a držák pro odběr krve na hemokultury zlikvidujte jako jeden celek odložením do vhodné schránky na ostré předměty v souladu se zásadami a postupy používanými ve vašem zdravotnickém zařízení.
- Jestliže používáte soupravu pro odběr krve a držák pro odběr krve na hemokultury, zlikvidujte je jako jeden celek odložením do vhodné schránky na ostré předměty v souladu se zásadami a postupy používanými ve vašem zdravotnickém zařízení.
- Místo punkce stlačujte podle protokolu vašeho zařízení.
POZNÁMKA: Na místo vpichu netlačte nadměrně.

Bezpečnostní opatření/varování

- Před použitím držák pro odběr krve na hemokultury zkontrolujte. Nepoužívejte ho, pokud je poškozený.
- Nenasazujte znovu chránič na jehlu.
- Po venepunkci soupravu SAFETY/soupravu pro odběr krve a držák pro odběr krve na hemokultury zlikvidujte jako jeden celek odložením do vhodné schránky na ostré předměty v souladu se zásadami a postupy používanými ve vašem zdravotnickém zařízení.
- Při použití a likvidaci se ruce vždy musí nacházet za jehlou.
- Se všemi biologickými vzorky a s ostrými součástmi používanými při odběru krve (lancety, jehly, adaptéry Luer a soupravy pro odběr krve) zacházejte v souladu se zásadami a postupy používanými ve vašem zdravotnickém zařízení.
- Pokud dojde ke kontaktu s biologickými vzorky (například pokud se píchnete), vyhledejte lékařskou pomoc, protože vzorky by mohly být infikovány virem HIV (AIDS), virovou hepatitidou nebo jiným infekčním onemocněním.
- Zlikvidujte všechny použité soupravy SAFETY pro bezpečný odběr/soupravy pro odběr krve s držákem pro odběr krve na hemokultury spolu s jehlou odložením do vhodné schránky na ostré předměty.
- Při venepunkci je vždy nutno mít rukavice, aby se minimalizovalo riziko expozice.
- Opakované použití držáku pro odběr krve na hemokultury může způsobit onemocnění pacienta v důsledku křížové kontaminace.

Platí pouze pro členské státy Evropské unie: Pokud v souvislosti s tímto výrobkem dojde k závažnému incidentu, je nutné jej nahlásit výrobci a příslušnému orgánu v členském státě, v němž má uživatel/pacient sídlo.

Skladování před použitím

Teplota při skladování: 4-25°C.







POZNÁMKA: Nevystavujte přímému slunečnímu světlu.

Při překročení maximální doporučené teploty skladování může dojít k poškození držáku.

Likvidace

- Při řádné likvidaci infekčního materiálu je nutno dodržovat obecná hygienická pravidla a zákonné předpisy.
- Riziku infekce mohou zamezit jednorázové rukavice.
- Kontaminované výrobky s jehlami je nutno zlikvidovat ihned po odběru krve odložením do vhodné schránky na likvidaci biologicky nebezpečných materiálů, které lze poté dezinfikovat v autoklávu a spálit.

Informace na štítku

	Výrobce		Omezení teploty	MD	Zdravotnický prostředek
	Datum použitelnosti		Chraňte před slunečním světlem	CH REP	Zplnomocněný zástupce ve Švýcarsku
LOT	Číslo šarže		Nepoužívejte opakovaně	UK REP	Odpovědná osoba ve Spojeném království
REF	Katalogové číslo		Viz návod k použití		

Upozornění: Podle federálních zákonů USA může být tento prostředek prodán pouze lékařem nebo na objednávku lékaře.



Greiner Bio-One GmbH
Bad Haller Str. 32
4550 Kremsmünster
Rakousko

Vyrobeno v Rakousku

www.gbo.com/preanalytics
office@at.gbo.com
Telefon +43 7583 6791



Greiner Bio-One Vacuette Schweiz GmbH
St. Leonhardstraße 39
9000 St. Gallen, Švýcarsko



Greiner Bio-One Ltd, Brunel Way, Stroudwater Business
Park, GL10 3SX U.K. Stonehouse, Gloucestershire,
Spojené království

