



VACUETTE® Blood Culture Holder Υποδοχέας αιμοκαλλιέργειας VACUETTE® Οδηγίες χρήσης



Προοριζόμενη χρήση

Ο υποδοχέας αιμοκαλλιέργειας VACUETTE® χρησιμοποιείται για την πλήρωση με αίμα φιαλών αιμοκαλλιέργειας και σωληναρίων στο πλαίσιο τυπικών διαδικασιών φλεβοκέντησης. Αυτό το προϊόν πρέπει να χρησιμοποιείται μόνο από κατάλληλα εκπαιδευμένους επαγγελματίες υγείας και σύμφωνα με τις παρούσες οδηγίες.

Περιγραφή προϊόντος

Ο υποδοχέας αιμοκαλλιέργειας VACUETTE® προορίζεται για μία χρήση, δεν είναι αποστειρωμένος και είναι κατασκευασμένος από πλαστικό. Είναι συμβατός με όλους τους προσαρμογείς luer VACUETTE® και τα σετ συλλογής αίματος VACUETTE® SAFETY.

Χειρισμός

ΣΗΜΕΙΩΣΗ: Για πιο λεπτομερείς πληροφορίες σχετικά με τα σετ συλλογής αίματος ή τους προσαρμογείς luer, ανατρέξτε στο κατάλληλο έντυπο οδηγιών χρήσης.

ΔΙΑΒΑΣΤΕ ΟΛΟΚΛΗΡΟ ΤΟ ΠΑΡΟΝ ΦΥΛΛΑΔΙΟ ΠΡΙΝ ΠΡΟΒΕΙΤΕ ΣΕ ΦΛΕΒΟΚΕΝΤΗΣΗ.

ΝΑ ΦΟΡΑΤΕ ΓΑΝΤΙΑ ΚΑΤΑ ΤΗ ΔΙΑΡΚΕΙΑ ΤΗΣ ΦΛΕΒΟΚΕΝΤΗΣΗΣ ΚΑΙ ΟΤΑΝ ΧΕΙΡΙΖΕΣΤΕ ΣΩΛΗΝΑΡΙΑ ΣΥΛΛΟΓΗΣ ΑΙΜΑΤΟΣ, ΓΙΑ ΕΛΑΧΙΣΤΟΠΟΙΗΣΗ ΤΟΥ ΚΙΝΔΥΝΟΥ ΕΚΘΕΣΗΣ!

- Βιδώστε τον προσαρμογέα luer και το σετ συλλογής αίματος/SAFETY στον υποδοχέα αιμοκαλλιέργειας VACUETTE®. Βεβαιωθείτε ότι ο προσαρμογέας luer έχει στερεωθεί καλά, ώστε να μην ξεβιδωθεί κατά τη χρήση.
ΣΗΜΕΙΩΣΗ: Εάν δεν βιδώσετε σωστά τον προσαρμογέα luer στον υποδοχέα αιμοκαλλιέργειας VACUETTE®, μπορεί να προκληθεί ζημιά στα σπειρώματα του υποδοχέα ή/και του προσαρμογέα luer. Μια τέτοια ζημιά μπορεί να προκαλέσει χαλάρωση του προσαρμογέα luer στη διάρκεια μιας φλεβοκέντησης.
- Καθαρίστε το σημείο παρακέντησης και τα χέρια σας σύμφωνα με τις εγκεκριμένες διαδικασίες του ιδρύματός σας.
- Απολυμάνετε τα εκτεθειμένα πώματα των φιαλών συλλογής αίματος με ένα επίθεμα με αλκοόλη και αφήστε τα να στεγνώσουν με τον αέρα.
- Πραγματοποιήστε φλεβοκέντηση με το χέρι του ασθενούς στραμμένο προς τα κάτω. **ΣΗΜΕΙΩΣΗ:** Τοποθετείτε τις φιάλες αιμοκαλλιέργειας/τα σωληνάρια συλλογής αίματος σε όρθια και κεντραρισμένη θέση. **ΣΗΜΕΙΩΣΗ:** Ακολουθήστε τις οδηγίες του κατασκευαστή για τον σωστό χειρισμό των φιαλών αιμοκαλλιέργειας.
- Τοποθετήστε τον υποδοχέα αιμοκαλλιέργειας στις φιάλες και πιέστε προς τα κάτω για να τρυπήσετε το διάφραγμα.
ΣΗΜΕΙΩΣΗ: Όταν συλλέγετε μια αερόβια και μια αναερόβια φιάλη, πρέπει να ενοφθαλμιστεί πρώτα η αερόβια φιάλη και μετά η αναερόβια.
- Αφού λάβετε τη σωστή ποσότητα αίματος, αφαιρέστε τον υποδοχέα από τις φιάλες και (εάν χρειάζεται) συνεχίστε τη συλλογή αίματος στα σωληνάρια συλλογής αίματος VACUETTE®.
- Αφού ολοκληρώσετε τη συλλογή αίματος, τοποθετήστε ελαφρά τη γάζα πάνω από το σημείο της φλεβοκέντησης, χωρίς να πιέσετε απευθείας τη βελόνα που έχει εισαχθεί στη φλέβα.
ΣΗΜΕΙΩΣΗ: Κρατάτε πάντα τα χέρια σας πίσω από τη βελόνα κατά τη χρήση ή την απόρριψή της.
- Όταν χρησιμοποιείτε σετ συλλογής αίματος SAFETY, ενεργοποιήστε τον μηχανισμό ασφάλειας πιέζοντας προς τα μέσα και τις δύο πλευρές της κεφαλής, ώστε να κλειδώσει η διάταξη ασφάλειας. Σύρετε τον μηχανισμό ασφάλειας προς τα πίσω μέχρι να ακουστεί ένα κλικ. Ο ήχος αυτός είναι σημάδι ότι ο μηχανισμός ασφάλειας έχει ενεργοποιηθεί σωστά.
- Απορρίψτε το προϊόν μαζί με τον υποδοχέα αιμοκαλλιέργειας, ως μία μονάδα, σε κατάλληλο δοχείο απόρριψης αιχμηρών αντικειμένων σύμφωνα με τις πολιτικές και τις διαδικασίες του ιδρύματός σας.
- Όταν χρησιμοποιείτε ένα σετ συλλογής αίματος, απορρίψτε το προϊόν μαζί με τον υποδοχέα αιμοκαλλιέργειας, ως μία μονάδα, σε κατάλληλο δοχείο απόρριψης αιχμηρών αντικειμένων σύμφωνα με τις πολιτικές και τις διαδικασίες του ιδρύματός σας.
- Διατηρήστε την πίεση στο σημείο παρακέντησης σύμφωνα με το πρωτόκολλο του ιδρύματός σας.
ΣΗΜΕΙΩΣΗ: Μην ασκείτε υπερβολική πίεση στο σημείο φλεβοκέντησης.

Προφυλάξεις/Επισημάνσεις προσοχής

- Ελέγξτε τον υποδοχέα αιμοκαλλιέργειας πριν από τη χρήση. Μην τον χρησιμοποιήσετε εάν έχει υποστεί ζημιά.
- Μην τοποθετήσετε εκ νέου το κάλυμμα σε καμία βελόνα.
- Μετά τη φλεβοκέντηση, απορρίψτε το σετ συλλογής αίματος/SAFETY μαζί με τον υποδοχέα αιμοκαλλιέργειας ως ενιαία μονάδα σε κατάλληλο δοχείο απόρριψης αιχμηρών αντικειμένων, σύμφωνα με τις πολιτικές και τις διαδικασίες του ιδρύματός σας.
- Κρατάτε πάντα τα χέρια σας πίσω από τη βελόνα κατά τη χρήση ή την απόρριψή της.
- Να χειρίζεστε όλα τα βιολογικά δείγματα και τα αιχμηρά αντικείμενα συλλογής αίματος (νυστέρια, βελόνες, προσαρμογείς luer και σετ συλλογής αίματος) σύμφωνα με τις πολιτικές και τις διαδικασίες του ιδρύματός σας.
- Απευθυνθείτε σε ιατρό σε περίπτωση έκθεσης σε βιολογικά δείγματα (για παράδειγμα μέσω τραυματισμού από διάτρηση με αιχμηρό αντικείμενο), καθώς μπορεί να αποτελούν πηγή μετάδοσης HIV (AIDS), λοιμώδους ηπατίτιδας ή άλλων λοιμωδών νόσων.
- Απορρίψτε όλα τα χρησιμοποιημένα σετ συλλογής αίματος/SAFETY μαζί με τον υποδοχέα αιμοκαλλιέργειας και τη βελόνα σε κατάλληλα δοχεία απόρριψης βιολογικά επικίνδυνων υλικών.
- Φοράτε πάντα γάντια κατά τη διάρκεια της φλεβοκέντησης για να μειώσετε τους κινδύνους έκθεσης.
- Η επαναχρησιμοποίηση του υποδοχέα καλλιεργείων αίματος μπορεί να οδηγήσει σε ασθένεια του ασθενούς λόγω διασταυρούμενης μόλυνσης.

Ισχύει μόνο για κράτη μέλη της Ευρωπαϊκής Ένωσης. Σε περίπτωση που προκύψουν σοβαρά περιστατικά σε σχέση με το προϊόν, αυτά πρέπει να αναφέρονται στον κατασκευαστή και στην αρμόδια αρχή του κράτους μέλους στο οποίο εδρεύει ο χρήστης/ασθενής.

Αποθήκευση πριν από τη χρήση

Θερμοκρασία αποθήκευσης: 4-25°C












ΣΗΜΕΙΩΣΗ: Αποφεύγετε την έκθεση στην άμεση ηλιακή ακτινοβολία.

Η υπέρβαση της ανώτατης συνιστώμενης θερμοκρασίας αποθήκευσης μπορεί να οδηγήσει σε αλλοίωση του υποδοχέα.


Απόρριψη

- Θα πρέπει να λαμβάνετε υπόψη και να τηρείτε τις γενικές οδηγίες υγιεινής και τους νομικούς κανονισμούς για την κατάλληλη απόρριψη μολυσματικού υλικού.
- Τα γάντια μίας χρήσης ενδέχεται να αποτρέψουν τον κίνδυνο μόλυνσης.
- Μολυσμένα προϊόντα που φέρουν βελόνες πρέπει να απορρίπτονται αμέσως μετά τη συλλογή αίματος σε κατάλληλα δοχεία απόρριψης βιολογικά επικινδύνων υλικών, τα οποία κατόπιν μπορούν να απολυμανθούν σε αυτόκαυστο και να αποτεφρωθούν.

Πληροφορίες ετικέτας


	Κατασκευαστής		Όριο θερμοκρασίας		Ιατροτεχνολογικό προϊόν
	Ημερομηνία λήξης		Το προϊόν δεν πρέπει να μένει εκτεθειμένο στο φως του ήλιου.		Εξουσιοδοτημένος αντιπρόσωπος στην Ελβετία
	Κωδικός παρτίδας		Μην επαναχρησιμοποιείτε το προϊόν.		Υπεύθυνος στο Ηνωμένο Βασίλειο
	Αριθμός καταλόγου		Συμβουλευτείτε τις οδηγίες χρήσης.		


Προσοχή: Η ομοσπονδιακή νομοθεσία των ΗΠΑ περιορίζει την πώληση αυτού του προϊόντος από ιατρό ή κατόπιν εντολής ιατρού.

 Greiner Bio-One GmbH
Bad Haller Str. 32
4550 Kremsmünster
Austria

Κατασκευάστηκε στην Αυστρία.

www.gbo.com/preanalytics
office@at.gbo.com
Τηλέφωνο +43 7583 6791

 Greiner Bio-One Vacuette Schweiz GmbH
St. Leonhardstrasse 39
9000 St. Gallen, Switzerland

 Greiner Bio-One Ltd, Brunel Way, Stroudwater Business
Park, GL10 3SX U.K. Stonehouse, Gloucestershire, United
Kingdom

